

Week 1



Een lange klank aan het eind van een klankgroep. Is de klank lang, zet er dan één op de gang.

apen
basis
benen
brede
deken
dame
dure
gluren
even
foto
grote
gure
hoge
humeur
jaren
kajuit
kwade
leraar
loket
nadruk


Week 2



Korte klank aan het eind van een klankgroep. Is de klank kort, dan liggen er twee medeklinkers op m'n bord.

aantallen
alleen
bedden
bitter
vlammen
witte
bussen
emmer
druppel
flessen
felle
gladde
hakken
hitte
interesse
jammer
jullie
katten
kapotte
mannen

Week 3



De stam van een werkwoord is de ik-vorm.

ben
hark
schoffel
snijd
zaag
maai
bind
geef
ga
durf
zie
heb
pak
geniet
houd
word
vind
antwoord
groet
kost

Woordenlijst groep 6

Week 4 Herhaal deze woorden.

muziek
samen
tabel
woning
zowel
lippen
oplossen
plannen
rollen
takken
avond
avonturen
banen
basis
bazen
kudde
kunnen
kussen
lappen
latten

Week 5
Werkwoorden zijn woorden die aangeven wat je kunt doen. De stam van een werkwoord is de ik-vorm. Behalve –en eraf halen, moet je vaak nog meer regels toepassen.


Week 6



In sommige woorden hoor je achteraan twee keer –u, maar je schrijft een –e.

aarzelen
bengelen
cirkelen
fonkelen
hoepelen
kantelen
schommelen
stamelen
trommelen
winkelen
worstelen
beteren
emmeren
ergeren
kinderen
koperen
naderen
peperen
toveren
bakenen

Week 7



Woorden die eindigen op –erd en –aard krijgen achteraan een –d.

bangerd
dikkerd
dommerd
engerd
knapperd
lelijkerd
leukerd
lieverd
stommerd
sufferd
viezerd
gierigaard
grijsaard
gulzigaard
luiaard
rijkaard
valsaard

Week 8 Herhaal deze woorden.

lelijkerd
leukerd
lieverd
sufferd
valsaard
gierigaard
grijsaard
gulzigaard
luiaard
rijkaard
bangerd
dikkerd
dommerd
engerd
knapperd
regenen
zegenen
wapenen
tekenen
hersenen

Week 9

Werkwoorden zijn doewoorden die aangeven wat je kunt doen. Gebruik je schema.

Week 10



Bij de woorden hoor je wel een korte klinker, maar schrijf je toch maar één medeklinker.

adres
apart
banaan
baret
fabriek
jaloers
januari
kabaal
kabouter
kameel
kanon
lakei
lawaai
majoor
manier
natuur
paleis
paniek
papegaai
papier

Week 11



In deze woorden hoor je een s, maar schrijf je een c.

cel
cent
centrum
certificaat
cijfer
circus
citroen
concert
december
feliciteren
oceanen
officieel
politici
precies
principe
procent
proces
provincie
recent
sociaal

Week 12


Herhaal deze woorden.

sollicitant
specerijen
speciaal
specialist
specifieke
patroon
radijs
raket
talent
tapijt
grijsaard
gulzigaard
luijaard
rijkaard
valsaard
beteren
emmeren
ergeren
kinderen
koperen

Week 13

Werkwoorden zijn doewoorden die aangeven wat je kunt doen. Gebruik je schema.


Week 14



Bij deze woorden hoor je een k, maar schrijf je een c.

actie
actief
activiteit
aspect
bioscoop
cadeau
camera
Canada
chocola
circus
clown
collega
commentaar
conducteur
conflict
controle
creatief
crisis
dictee
cultuur

Week 15



effect
factor
functie
plastic
sector
citroen
officieel
proces
sollicitant
officier
crisis
sector
clubs
computer
contract
cultuur
structuur
collage
concert
controle

Week 16

Herhaal deze woorden.

effect
factor
functie
plastic
sector
cel
cent
centrum
certificaat
cijfer
kabouter
kameel
kanon
lakei
lawaai
valsaard
beteren
emmeren
ergeren
kinderen

Week17

Werkwoorden zijn doewoorden die aangeven wat je kunt doen. Gebruik je schema.

Week 18



Als je aan het eind van een woord 'tsie' of 'sie' hoort, schrijf je vaak 'tie'.

actie
advertentie
combinatie
concentratie
definitie
directie
emigratie
functie
garantie
natie
motivatie
notitie
expositie
operatie
injectie
politie
portie
prestatie
reactie
reparatie

Week 19



Als je aan het eind van een woord 'tsie' of 'sie' hoort, schrijf je vaak 'tie'.

revolutie
situatie
vakantie
variatie
attentie
conclusie
televisie
spinazie
fantasie
ruzie
nasi
natie
felicitering
explosie
isolatie
directie
repetitie
conclusie
politie
receptie

Week 20

Herhaal deze woorden.

emigratie
expeditie
expositie
functie
garantie
generatie
infectie
lezen
reizen
golven
proeven
grijze
matrozen
reuzen
graven
wolven
halzen
muizen
conclusie
spinazie

Week 21

Werkwoorden zijn doewoorden die aangeven wat je kunt doen. Gebruik je schema.

Week 22



Woorden die eindigen op –heid krijgen achteraan een –d.

aanwezigheid
aardigheid
dankbaarheid
duidelijkheid
eenheid
eeuwigheid
gelegenheid
gezondheid
gierigheid
hoeveelheid
mogelijkheid
omstandigheid
onzekerheid
overheid
sufheid
traagheid
schoonheid
veiligheid
verkoudheid
vlugheid

Week 23

Werkwoorden zijn doewoorden die aangeven wat je kunt doen. Gebruik je schema.

Week 24

Herhaal deze woorden.

eenheid
eenzaamheid
eerlijkheid
eeuwigheid
gastvrijheid
geldigheid
gelegenheid
gezelligheid
gezondheid
goedheid
hartelijkheid
hoeveelheid
meerderheid
minderheid
moeilijkheid
mogelijkheid
vrijheid
werkelijkheid
wijsheid

Week 25

Werkwoorden zijn doewoorden die aangeven wat je kunt doen. Gebruik je schema.

Week 26



Woorden die eindigen op –teit hebben niet met tijd te maken. Daarom schrijf je –teit.

activiteit
autoriteit
brutaliteit
creativiteit
diversiteit
elektriciteit
identiteit
intimiteit
kwaliteit
kwantiteit
lokaliteit
majesteit
muzikaliteit
nationaliteit
puberteit
publiciteit
realiteit
rivaliteit
universiteit
validiteit

Week 27

Werkwoorden zijn doewoorden die aangeven wat je kunt doen. Gebruik je schema.

Week 28

Herhaal deze woorden.

geldigheid
minderheid
sufheid
zeldzaamheid
mentaliteit
diversiteit
activiteit
elasticiteit
majesteit
anonimiteit
continuïteit
identiteit
aanwezigheid
eenheid
goedheid
onzekerheid
verkoudheid
activiteit
brutaliteit
overheid

Week 29

Werkwoorden zijn doewoorden die aangeven wat je kunt doen. Gebruik je schema.

Week 30



Je schrijft –isch, als je een e achter kunt zetten.

Arabisch
atletisch
automatisch
Belgisch
biologisch
dramatisch
elektrisch
fantastisch
grafisch
historisch
Indisch
Olympisch
romantisch
Russisch
socialistisch
systematisch
technisch
telefonisch
theoretisch
toeristisch

Week 31

Werkwoorden zijn doewoorden die aangeven wat je kunt doen. Gebruik je schema.

Week 32

Herhaal deze woorden.

ironisch
kapitalistisch
motorisch
paleis
paniek
papegaaai
papier
lelijkerd
leukerd
valsaard
cel
cent
centrum
certificaat
cijfer
circus
clown
collega
commentaar
conflict